



UKBM

seni budaya (Seni Rupa)



1. IDENTITAS

KD
3.1/4.1/4.1.1

- a. Nama Mata Pelajaran : Seni Budaya (Seni Rupa)
- b. Kelas / Semester : XI / Ganjil
- c. Kompetensi Dasar :



✓ *Membuat karya seni rupa dua dimensi dengan memodifikasi objek (Seni Lukis)*

- d. Materi Pokok : Berkarya Seni Lukis dengan Memodifikasi
- e. Alokasi Waktu : 6 x 45 menit (3 Pertemuan)
- f. Tujuan Pembelajaran :



Melalui kegiatan pembelajaran dengan menggunakan model pembelajaran berbasis penemuan dan proyek serta pendekatan saintifik, peserta didik dapat menganalisis konsep, unsur, prinsip, bahan, dan teknik dalam berkarya seni lukis dan membuat karya seni rupa dua dimensi dengan memodifikasi objek (*seni lukis*), dengan rasa ingin tahu, tanggung jawab, disiplin selama proses pembelajaran dan bersikap jujur, percaya diri serta pantang menyerah.

- g. Sumber Belajar :

- a. Buku Seni Budaya Kelas XI, Kementerian Pendidikan dan Kebudayaan RI Tahun 2016.
- b. Internet : <https://www.google.co.id/amp/s/ilmuseni.com/seni-rupa/lukis/maca-macam-alireni-lukis/amp>
- c. Video seni lukis : http://youtube/watch?v=HwgYa9A_wL0



2. PETA KONSEP



3. KEGIATAN PEMBELAJARAN

a. Pendahuluan

Sebelum belajar pada materi ini silahkan kalian membaca dan memahami narasi di bawah ini.

Tema adalah gagasan , ide , atau pokok pikiran yang ada didalam sebuah karya seni . **Tema dalam seni** karya rupa adalah gagasan , ide , atau isi yang terkandung didalam seni karya rupa baik dengan karya seni rupa dua dimensi tiga dimensi

Tema yang sering muncul dalam karya seni lukis ialah:

- **Tema** manusia dan dirinya sendiri.
- **Tema** hubungan manusia dengan manusia lain.
- Hubungan manusia dengan alam sekitar.
- Hubungan manusia dengan kegiatannya.
- Hubungan manusia dengan alam benda.
- Hubungan manusia dengan alam khayal.



Untuk dapat menyelesaikan persoalan tersebut, silahkan kalian lanjutkan ke kegiatan belajar berikut dan ikuti petunjuk yang ada dalam UKB ini.

b. Inti

1) *Petunjuk Umum UKBM*

Baca dan pahami materi pada Buku Teks Pelajaran Seni Budaya. Setelah memahami isi materi dalam bacaan **berlatihlah untuk berfikir tinggi** melalui tugas-tugas yang terdapat pada UKBM ini baik bekerja sendiri maupun bersama teman sebangku atau teman lainnya.

- a) **Kerjakan UKBM** ini dibuku kerja atau langsung mengisikan pada bagian yang telah disediakan.
- b) Kalian dapat **belajar bertahap dan berlanjut** melalui kegiatan **ayo berlatih**, apabila kalian yakin sudah paham dan mampu menyelesaikan permasalahan dalam kegiatan belajar yang ada, kalian boleh sendiri atau mengajak teman lain yang sudah siap untuk **membuat lukisan dengan tema yang sudah kalian pilih**


2) *Kegiatan Belajar*

Kalian sudah siappp ???




ikuti kegiatan belajar berikut dengan penuh kesabaran dan penuh konsentrasi ya !!!

**KEGIATAN
BELAJAR 1**

Sebelum melakukan kegiatan belajar 1, perhatikan dan amati gambar dibawah ini dulu...



SKETSA BINATANG DAN
PEMANDANGAN ALAM



Setelah mengamati *gambar sketsa* diatas, kalian bentuk kelompok masing-masing beranggotakan 5 orang. Diskusikan permasalahanberikut :



Dari sekian contoh sketsa diatas menurut kalian tema manakah menurut kalian yang paling mudah ? diskusikan bersama

kamu pasti bisa....

Ayoo Berlatih !

Setelah kalian memahami materi pada kegiatan belajar 1 melalui pengamatan dan diskusi contoh contoh gambar sketsa dengan teman-teman, cobalah berlatih membuat *sketsa* dengan pensil lunak atau spidol...



**KEGIATAN
BELAJAR 2**

Sebelum melakukan kegiatan belajar 2, perhatikan dan amati gambar dibawah ini dulu...



Setelah mengamati *lukisan dari cat air* diatas, kalian bentuk kelompok masing-masing beranggotakan 5 orang. Diskusikan permasalahan berikut :



- ✓ 3 contoh karya seni lukis tersebut diatas dibuat dengan menggunakan bahan cat air, apa teknik yang digunakan ?
- ✓ Kemudian kamu praktikan untuk membuat karya seni lukis dari bahan cat air

Ayoo Berlatih !

Setelah kalian memahami materi pada kegiatan belajar 2, cobalah berlatih untuk *menggunakan cat air di kertas gambar* sebelum praktik melukis



KEGIATAN
BELAJAR 3

Yuk kita melukis...



- ✓ Sebelum melukis kita perlu menentukan temanya terlebih dahulu, baru bahan, media dan teknik yang digunakan
- ✓ Buatlah sebuah lukisan dengan berpedoman hal hal yang tersebut dibawah ini:

- Tema : pemandangan alam
- Bahan dan media :
 1. Cat air
 2. Pensil, spidol, penghapus
 3. Kuas yang ujungnya lancip
 4. Palet
 5. Air
 6. Kertas gambar A3 usahakan yang bertekstur
 7. Pilox clear



Bagaimana kalian
sekarang?

Setelah kalian belajar bertahap dan berlanjut melalui kegiatan belajar 1, 2 dan 3, berikut diberikan Tabel untuk mengukur diri kalian terhadap materi yang sudah kalian pelajari. Jawablah sejujurnya terkait dengan penguasaan materi pada UKB ini di Tabel berikut.

Yuk kita isi tabel dibawah ini...

Tabel Refleksi Diri Pemahaman Materi

No	Pertanyaan	Ya	Tidak
1.	Apakah kalian telah memahami karakter bahan untuk melukis ?		
2.	Apakah kalian telah memahami karakter media untuk melukis ?		
3.	Apakah kalian telah memahami karakter kertas gambar untuk melukis ?		
4.	Dapatkah kalian menggunakan bahan cat air ?		
5.	Dapatkah kalian menggunakan media kuas untuk melukis ?		

Jika menjawab “TIDAK” pada salah satu pertanyaan di atas, maka pelajarilah kembali materi tersebut dalam Buku Teks Pelajaran (BTP) dan pelajari ulang kegiatan belajar 1, 2 dan 3 yang sekiranya perlu kalian ulang dengan bimbingan Guru atau teman sejawat. **Jangan putus asa untuk mengulang lagi!**. Dan apabila kalian menjawab “YA” pada semua pertanyaan, maka lanjutkan berikut.

dimana posisimu...?

Ukurlah diri kalian dalam menguasai materi *seni lukis* dalam kegiatan *melukis dengan bahan cat air* rentang 0 – 100, tuliskan ke dalam elip yang tersedia.



Sukses untuk kalian...